

# 第23回日本病院総合診療医学会

## 視聴者用マニュアル




Zoomとは、パソコンやスマートフォン、タブレットを使って、セミナーやミーティングをオンラインで開催する為のWEB会議システムです。

※各端末のバージョン等を最新の状態にしてご参加ください。

# はじめに

## 事前にご準備ください

- パソコン
- マイク／スピーカー
  - ※ヘッドセットマイク推奨
- インターネット回線
  - ※有線接続推奨
- zoomアプリ



## Zoomのインストール

収録時にご利用予定の端末に Zoomの アプリケーションを事前  
にインストールしてください。

### Zoomアプリをダウンロード(1)

[公式ホームページ \(https://zoom.us/\)](https://zoom.us/) で配布されているインス  
トアラをダウンロードします。

ホーム画面下部の「ミーティングクライアント」をクリックします。

<b>概要</b> Zoomブログ お客様の声 弊社のチーム Zoomが選ばれる理由 製品の特長 採用情報 インテグレーション パートナー 投資企業 プレス メディアキット How to Video	<b>ダウンロード</b> <b>ミーティングクライアント</b> Zoom Roomsクライアント ブラウザ拡張機能 Outlook プラグイン Lync プラグイン iPhone/iPad アプリ Androidアプリ	<b>営業担当</b> 1.888.799.5926 セールスへの問い合わせ プランと価格 デモリクエスト ウェビナーとイベントリスト	<b>サポート</b> Zoomをテストする アカウントページ サポートセンター ライブトレーニング フィードバック お問い合わせ アクセシビリティ プライバシーとセキュリティ	<b>言語</b> 日本語 ▼  w in t y f
---	--	--	--	--------------------------------------

Copyright ©2020 Zoom Video Communications, Inc. All rights reserved. 「プライバシーおよび法務ポリシー」 | 広告について

II

## Zoomアプリをダウンロード(2)

「ミーティング用Zoomクライアント」からダウンロードをしてください。

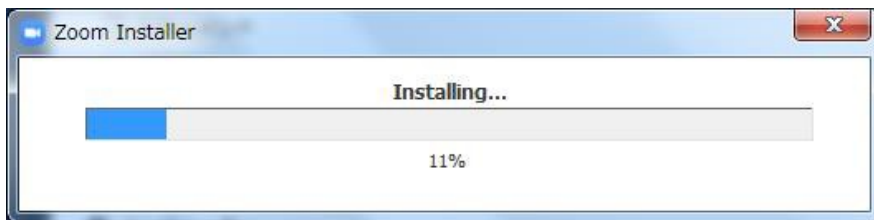


※必ず最新版をご利用ください

III

## Zoomアプリをインストール

ダウンロードしたインストーラーを起動すると、インストールが始まります。



IV

## Zoomアプリを起動

インストールが無事完了すると、アプリが起動します。



FIN

## アプリが起動出来れば準備完了です

※すでにインストール済みの方は、バージョンを最新版にアップデートしてください

# セッションへの入室方法

- ① 大会ホームページのトップページから視聴サイトの「参加登録・オンライン会場」をクリック

HOME  
会長挨拶  
開催概要  
プログラム  
演題募集  
参加登録  
参加者へのご案内  
座長・演者へのご案内  
ICD講習会  
リンク  
取材をご希望の方  
指定講演(教育講演)のご案内  
**参加登録・オンライン会場**

第23回 日本病院総合診療医学会 学術総会  
The 23rd Annual Meeting of Japanese Society of Hospital General Medicine

テーマ：  
総合力を活かして病気を診る

日時  
2021年  
**9月18日(土)・19日(日)**

会場  
**仙台国際センター展示棟**  
**HYBRID開催 WEB開催**

会長  
**高橋 広喜** [ 国立病院機構仙台医療センター 総合診療科 ]

顧問  
**本郷 道夫** [ 東北大学名誉教授 ]

● 学会事務局  
国立病院機構仙台医療センター 総合診療科  
事務局代表 **中川 孝**

● 運営事務局  
株式会社東北共立  
〒982-0001 仙台市太白区八本松2-10-11  
TEL:022-246-2591 FAX:022-246-1754  
E-mail:hgm23@tohoku-kyoritz.co.jp

ライブ配信のみ  
※教育講演はオンデマンド配信  
配信期間2021年9月18日(土)~27日(月)

仙台・宮城観光PRキャラクター  
C.T.びん

- ② 「下記免責事項に同意する」にチェックし「新規利用登録・視聴を開始する」をクリック

■ 免責事項

本サイトに掲載されている写真・スライド・映像・音声の著作権は、著作者、団体に帰属します。  
学会は、本サイトを利用することによって発生した直接的間接的もしくは波及効果による損害に対して一切責任を負わないものとします。  
本サイトに掲載されている動画に関して、すべての内容を保証するものではありません。

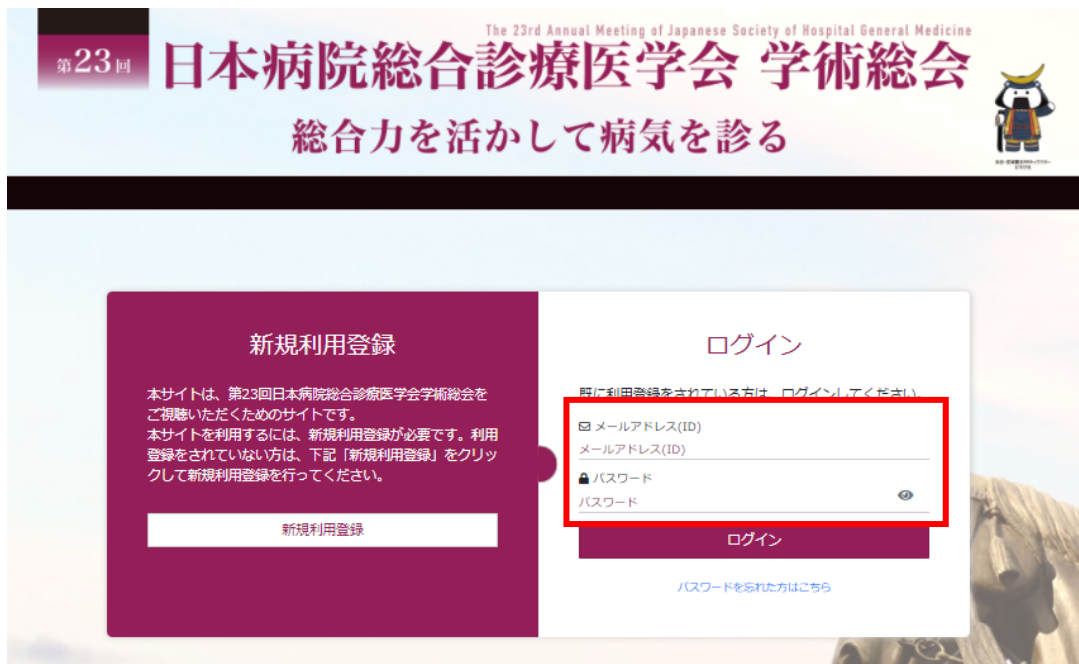
登場するすべての商標は、それぞれの権利帰属者の所有物です。  
本サイトに掲載されている写真・スライド・映像・音声の録音、録画、キャプチャ、スクリーンショット等の行為は禁止します。

下記内容に同意する

**新規利用登録・視聴を開始する**

# セッションへの入室方法

③ 参加登録時に設定した「ID (メールアドレス)」「パスワード」を入力



④ ライブ配信会場への入室は「ライブ配信はこちら」をクリック





# セッションへの入室方法

⑤ 参加登録時に設定した「ID (メールアドレス)」「パスワード」を入力



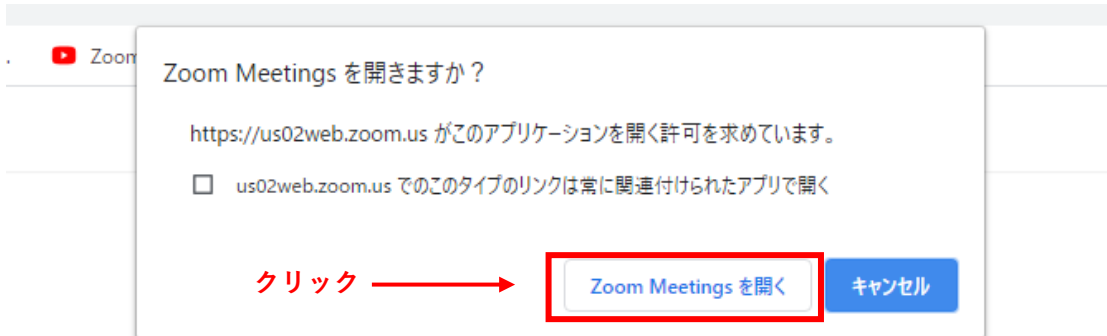
⑥ 視聴されたいセッションの「視聴者用」ボタンからセッションに入室してください



※「座長・演者用」ボタンはそのセッションの役割者用の入室ボタンです。セッションの役割になっていない方は「視聴者用」から必ず入室してください。

# セッションへの入室方法

- ⑦ 「視聴者用」ボタンにアクセスすると、Zoomが起動いたします。  
セッション開始**5分前から**入室できますが、進行状況によっては、お待ちいただくこともございます。

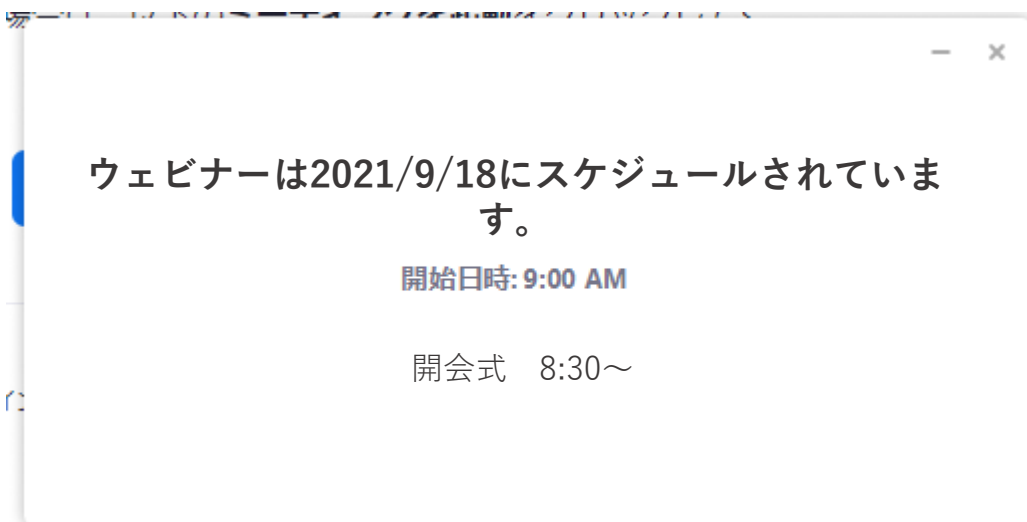


ブラウザが表示しているダイアログの**Zoom Meetingsを開く**をクリックしてください

ダイアログが表示されない場合は、以下の**ミーティングを起動**をクリックしてください

ミーティングを起動


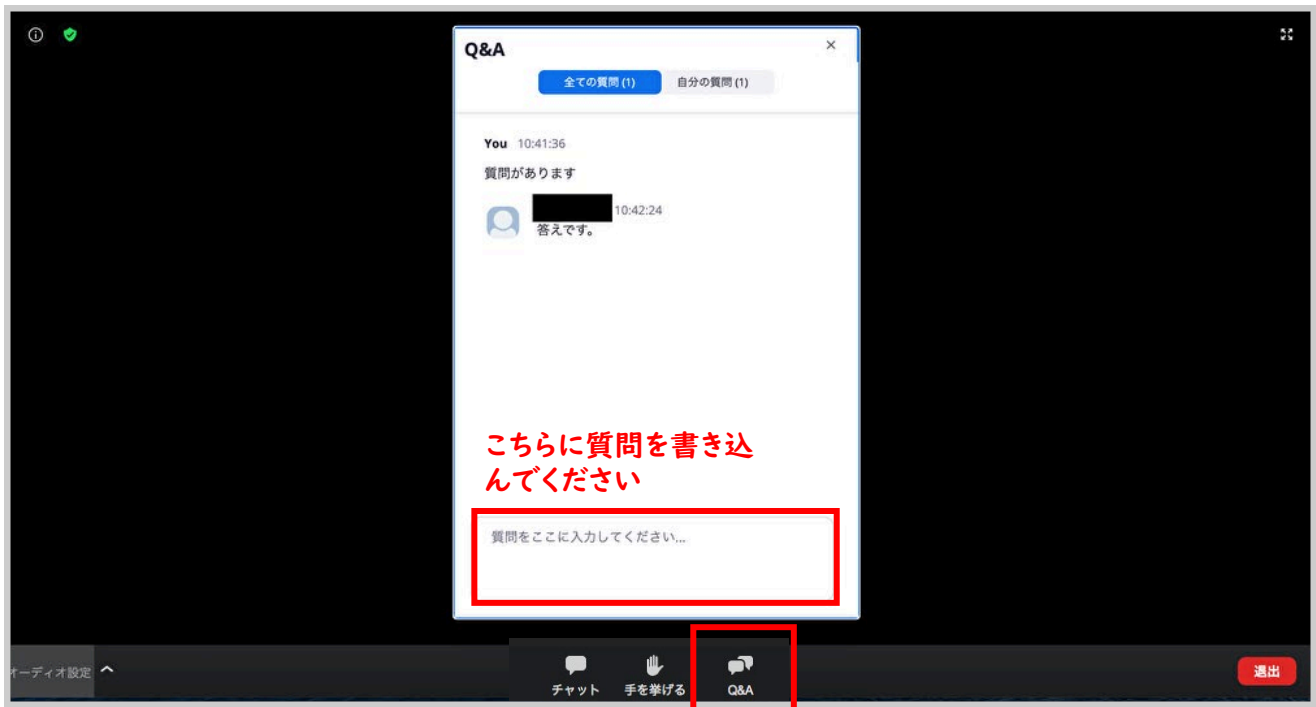
- ⑧ 開始までは下記のような画面が出ますので時間までお待ちください。



# Zoom操作方法

## ⑧ 質疑応答について

参加者からの質問は「Q&A」機能で受け付けます。  
取り上げる質問は座長に一任となります。進行の都合上、全ての質問に回答できない場合がありますのでご了承ください。



クリックするとウィンドウが開きます。  
再度クリックするとウィンドウが閉じます。



チャット機能は使用しません



# 留意事項・注意点

## 接続環境・機器について

- ・インターネットは接続環境の良い状態（有線LANなど）、電源の確保をして接続ください。
- ・スマートフォン等で視聴される場合は、パケット通信量にはご注意ください。
- ・OSやブラウザ、アプリは最新版をご利用ください。

## 受信映像・資料の取り扱いについて

- ・受信映像や発表資料の保存（画面キャプチャを含む）、録音、再配布は厳禁となっております。