

第23回日本神経消化器病学会

視聴者用マニュアル




Zoomとは、パソコンやスマートフォン、タブレットを使って、セミナーやミーティングをオンラインで開催する為のWEB会議システムです。

※各端末のバージョン等を最新の状態にしてご参加ください。

はじめに

事前にご準備ください

- パソコン
- インターネット回線
※有線接続推奨
- zoomアプリ



Zoomのインストール

収録時にご利用予定の端末に Zoomの アプリケーションを事前にインストールしてください。

Zoomアプリをダウンロード(1)

[公式ホームページ \(https://zoom.us/\)](https://zoom.us/) で配布されているインストーラをダウンロードします。

ホーム画面下部の「ミーティングクライアント」をクリックします。

概要	ダウンロード	営業担当	サポート	言語
Zoomブログ お客様の声 弊社のチーム Zoomが選ばれる理由 製品の特長 採用情報 インテグレーション パートナー 投資企業 プレス メディアキット How to Video	ミーティングクライアント Zoom Roomsクライアント ブラウザ拡張機能 Outlook プラグイン Lync プラグイン iPhone/iPad アプリ Androidアプリ	1.888.799.5926 セールスへの問い合わせ プランと価格 デモリクエスト ウェビナーとイベントリスト	Zoomをテストする アカウントページ サポートセンター ライブトレーニング フィードバック お問い合わせ アクセシビリティ プライバシーとセキュリティ	日本語 ▾ W in T V f

Copyright ©2020 Zoom Video Communications, Inc. All rights reserved. 「プライバシーおよび法務ポリシー」 | 広告について

II

Zoomアプリをダウンロード(2)

「ミーティング用Zoomクライアント」からダウンロードをしてください。



※必ず最新版をご利用ください

III

Zoomアプリをインストール

ダウンロードしたインストーラーを起動すると、インストールが始まります。



IV

Zoomアプリを起動

インストールが無事完了すると、アプリが起動します。



FIN

アプリが起動出来れば準備完了です

※すでにインストール済みの方は、バージョンを最新版にアップデートしてください

セッションへの入室方法

- ① 大会ホームページのトップページから視聴サイトの「参加登録・オンライン会場」をクリック



参加者へのご案内

1. 参加受付

今回は WEB 開催に伴い、WEBでの参加登録のみとし、ホームページ上のオンラインシステムでの受付となります。（原則として、クレジットカードによるオンライン決済のみの受付となります。） ※ご利用いただけるカード：



参加費：医師・一般 会員5,000 円 非会員10,000円

看護師・薬剤師・臨床検査技師、学生や研修医 会員/非会員ともに2,000円

参加登録期間：2021年9月1日（水）正午～ 10月29日（金）正午

参加登録・オンライン会場

上記期間内に必ず参加登録を済ませてください。

筆頭演者の参加登録は必須となります。参加登録されない場合は発表実績としてみなされませんのでご注意ください。

- ② 「下記免責事項に同意する」にチェックし
「新規利用登録・視聴を開始する」をクリック

■ 免責事項

本サイトに掲載されている写真・スライド・映像・音声の著作権は、著作者、団体に帰属します。
学会は、本サイトを利用することによって発生した直接的間接的もしくは波及効果による損害に対して一切責任を負わないものとします。
本サイトに掲載されている動画に関して、すべての内容を保証するものではありません。

登場するすべての商標は、それぞれの権利帰属者の所有物です。
本サイトに掲載されている写真・スライド・映像・音声の録音、録画、キャプチャ、スクリーンショット等の行為は禁止します。

上記内容に同意する

新規利用登録・視聴を開始する

- ③ 参加登録時に設定した「ID (メールアドレス)」「パスワード」を入力

新規利用登録

本サイトは、第19回日本臨床医療福祉学会をご視聴いただくためのサイトです。
本サイトを利用するには、新規利用登録が必要です。
利用登録をされていない方は、下記「新規利用登録」をクリックして新規利用登録を行ってください。

新規利用登録

ログイン

既に利用登録をされている方は、ログインしてください。

✉ メールアドレス (ログインID)
メールアドレス (ログインID)

🔒 パスワード
パスワード

ログイン

[パスワードを忘れた方はこちら](#)

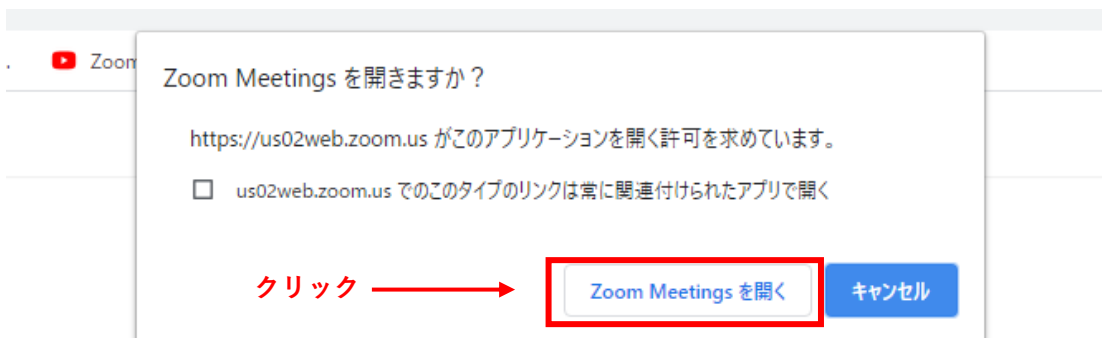
※パスワードを忘れた場合は、ログインボタン下の「パスワードを忘れた方はこちら」をクリックし、登録をしたメールアドレスをご入力ください。届いたメールより、再度パスワードを設定いただけます。

④ 視聴されたいセッションの「視聴者用」ボタンからセッションに入室してください

The screenshot shows the top navigation bar with the text "第23回 日本神経消化器病学会" and "Neo-Nervismの行方". Below the navigation bar, there is a date selection area with "2021年10月7日 (木)" and "2021年10月8日 (金)". A red box highlights the date selection area, with the text "日程の切り替え" (Change schedule) next to it. Below the date selection, there are two columns for "第一会場" (First Venue) and "第二会場" (Second Venue). In the "第一会場" column, there are two sessions listed. The first session is "開会の辞" (Opening Remarks) at 9:15~. The second session is "一般演説 便秘・下痢" (General Lecture: Constipation and Diarrhea) at 9:20~10:10. Both sessions have a red "視聴する" (Watch) button. A red box highlights the "視聴する" button for the "開会の辞" session, with a text box next to it that says "視聴されたいセッションの「視聴者用」をクリックして入室します" (Click the "Viewer" button for the session you want to watch to enter the room).

The screenshot shows the same conference website as above. In the top right corner, there is a "MyPage" button and a "ログアウト" (Logout) button. A red box highlights the "MyPage" button, with the text "領収書はMyPageよりDL" (Download receipt from MyPage) next to it. Below the navigation bar, there is a date selection area with "2021年10月7日 (木)" and "2021年10月8日 (金)". A red box highlights the date selection area, with the text "参加証はこちらからDL" (Download participation certificate from here) next to it. Below the date selection, there are two columns for "第一会場" (First Venue) and "第二会場" (Second Venue). In the "第一会場" column, there are two sessions listed. The first session is "開会の辞" (Opening Remarks) at 9:15~. The second session is "一般演説 便秘・下痢" (General Lecture: Constipation and Diarrhea) at 9:20~10:10. Both sessions have a red "視聴する" (Watch) button.

- ⑤ 「視聴する」ボタンにアクセスすると、Zoomが起動いたします。
セッション開始5分前から入室できますが、進行状況によっては、
お待ちいただくこともございます。

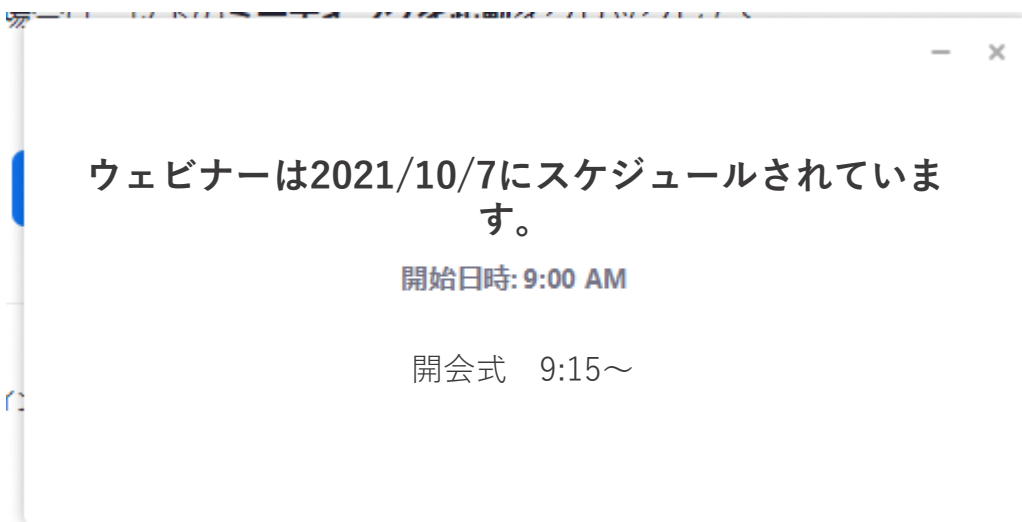


ブラウザが表示しているダイアログの**Zoom Meetingsを開く**をクリックしてください

ダイアログが表示されない場合は、以下の**ミーティングを起動**をクリックしてください

ミーティングを起動


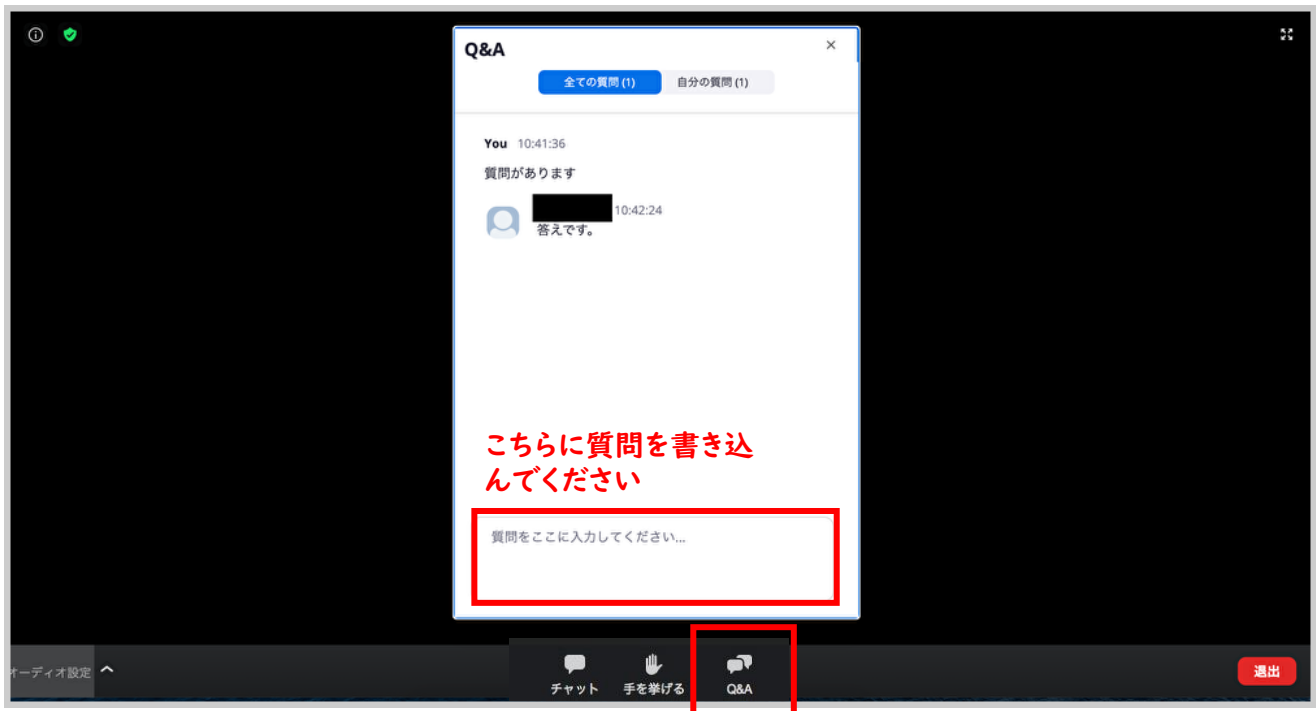
- ⑥ 開始までは下記のような画面が出ますので時間までお待ちください。



Zoom操作方法

① 質疑応答について

参加者からの質問は「Q&A」機能で受け付けます。
取り上げる質問は座長に一任となります。進行の都合上、全ての質問に回答できない場合がありますのでご了承ください。



クリックするとウィンドウが開きます。
再度クリックするとウィンドウが閉じます。



基本的にはチャット機能は使用しません

留意事項・注意点

接続環境・機器について

- ・インターネットは接続環境の良い状態（有線LANなど）、電源の確保をして接続ください。
- ・スマートフォン等で視聴される場合は、パケット通信量にはご注意ください。
- ・OSやブラウザ、アプリは最新版をご利用ください。

受信映像・資料の取り扱いについて

- ・受信映像や発表資料の保存（画面キャプチャを含む）、録音、再配布は厳禁となっております。