



THE JAPAN SOCIETY FOR RESPIRATORY ENDOSCOPY

第28回日本呼吸器内視鏡学会気管支鏡専門医大会

参加当日の視聴について

会期：2021年3月6日（土）

I ZOOMを利用する前に

1. ZOOMについて

Zoomとは、パソコンやスマートフォン、タブレットを使って、セミナーやミーティングをオンラインで開催するためのWEB会議システムです。
※各端末のバージョン等最新の状態にしてご参加ください。

2. 事前に準備が必要なもの(機器)

インターネットに接続しているパソコン(マウス、キーボード)、
スマートフォン、タブレット

※安定して視聴するためにはパソコンでの視聴を推奨します。

3. 事前に準備が必要なもの(インターネット接続環境)

音声や映像の途切れの原因となりますので、なるべく有線LANによる接続を推奨致します。

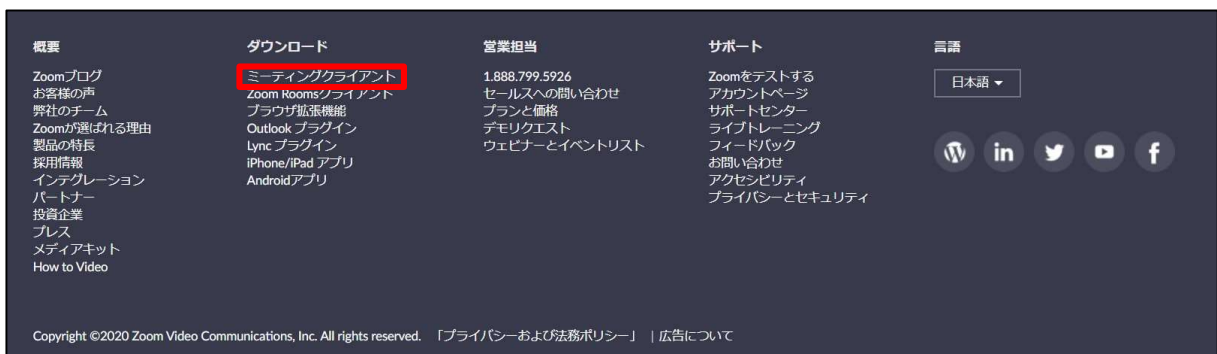
II 事前準備について (Zoomのインストール)

〈PC版〉 Zoomアプリをダウンロード

講演は Zoom で行います。参加でご利用予定の端末に Zoom のアプリケーションをお持ちでない方は、事前にインストールをお願いいたします。

1. クライアントアプリのダウンロード

- ① インストーラーは、[公式ホームページ \(https://zoom.us/\)](https://zoom.us/) で配布されています。ホーム画面下部の「ダウンロード」をクリックします。



- ② 上記にアクセスし、「ミーティング用Zoomクライアント」からダウンロードしてください



※必ず最新版を利用してください

- ③ ダウンロードしたインストーラーを起動すると、インストールが始まります。



2. Zoomアプリ(PC版)の登録

① サインインを選択してください。



② 無料サインアップでメールアドレスを登録してください。



③ 入力したメールアドレスに有効化確認のメールが届きますので、「アクティブなアカウント」をクリックしてください。

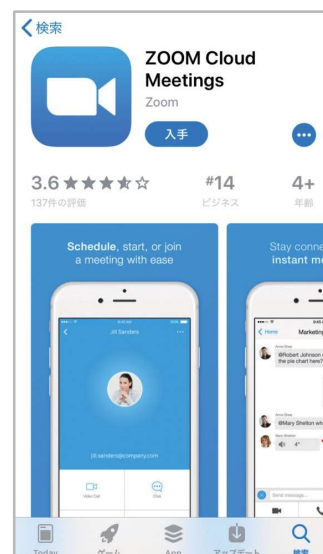


※アクティベート化後にログイン情報(ご自身の情報)を入力してください。友達招待等はスキップしてください。

〈スマートフォン版〉Zoomアプリをダウンロード

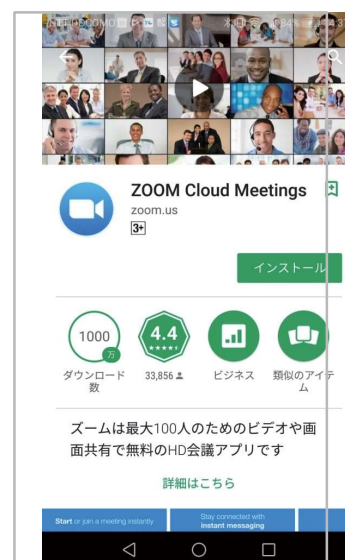
1. iPhoneの場合

- ①App Storeの検索欄に「Zoom」と入力して検索
- ②「Zoom Cloud Meetings」がZoomの公式アプリになります。
- ③ダウンロードをして、ホーム画面にZoomのアイコンが追加されていればインストール完了です。



2. Androidの場合

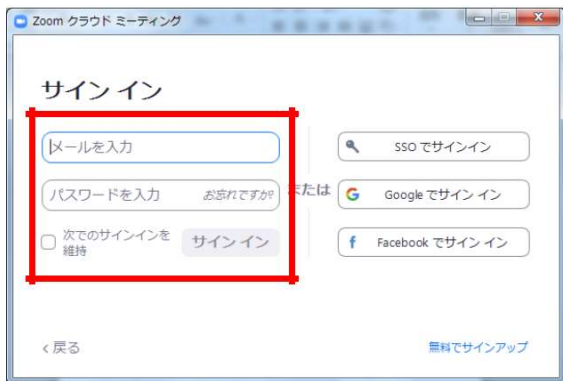
- ①Google Playの検索欄に「Zoom」と入力して検索
- ②「Zoom Cloud Meetings」がZoomの公式アプリになります。
- ③ダウンロードをして、ホーム画面にZoomのアイコンが追加されていればインストール完了です。



Ⅲ 事前準備について (Zoomの設定)

1. 当日の入室前の設定・テスト

① Zoomにサインインし、設定(歯車アイコン)をクリックしてください。



② オーディオの設定をしてください。



※「スピーカーのテスト」で正常に音声が聞こえるかテストしてください。
「マイクのテスト」で正常に自分の声が聞こえるかテストしてください。

IV 当日の参加方法について

1. 会場の入室方法

① 大会ホームページの「オンライン会場入口」から入場して下さい。



② ご登録時のメールアドレスとパスワードでライブ配信視聴へログインします。



- ③ ページ中央の「Live会場 Zoom入室」からLive会場に入室します。
Live会場は9:15からオープン予定です。



ご案内

- ・ 第28回日本呼吸器内視鏡気管支鏡専門医大会はZoomウェビナーを使用したLIVE講演です。
- ・ 講演聴講後、各設問に回答してください。
- ・ 視聴ページは20:00までオープンしておりますので、それまでに設問に回答してください。
- ・ 領収証はマイページからダウンロードしてください。
- ・ 出席証明書は全ての講演終了後、全ての設問に正解するとダウンロードできます。

Live会場
Zoom入室

令和3年(2021年)3月6日(土) プログラム

9:30-11:00

気管支鏡と新時代

座長:品川 尚文 先生(北海道大学大学院医学研究科 呼吸器内科学分野)


Live会場への入室

〈PCの場合〉

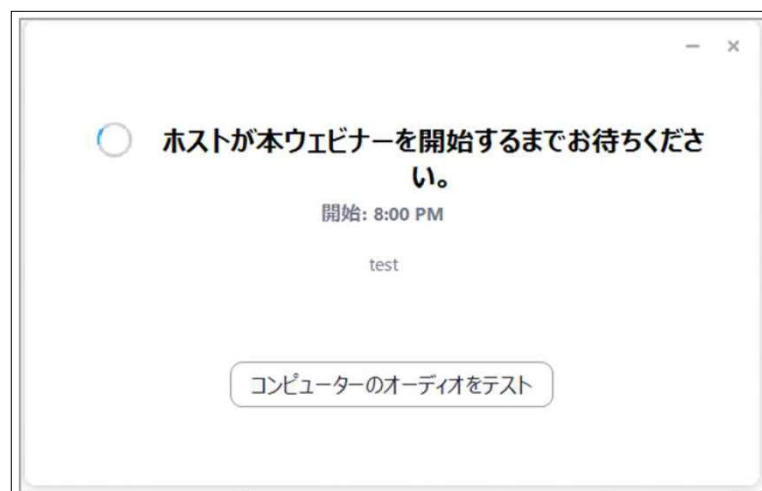
- ① Zoom起動画面が開きますので「Zoom Meetingを開く」をクリックします。



- ② Zoomアプリで表示される「コンピューターでオーディオに参加」をクリックします。

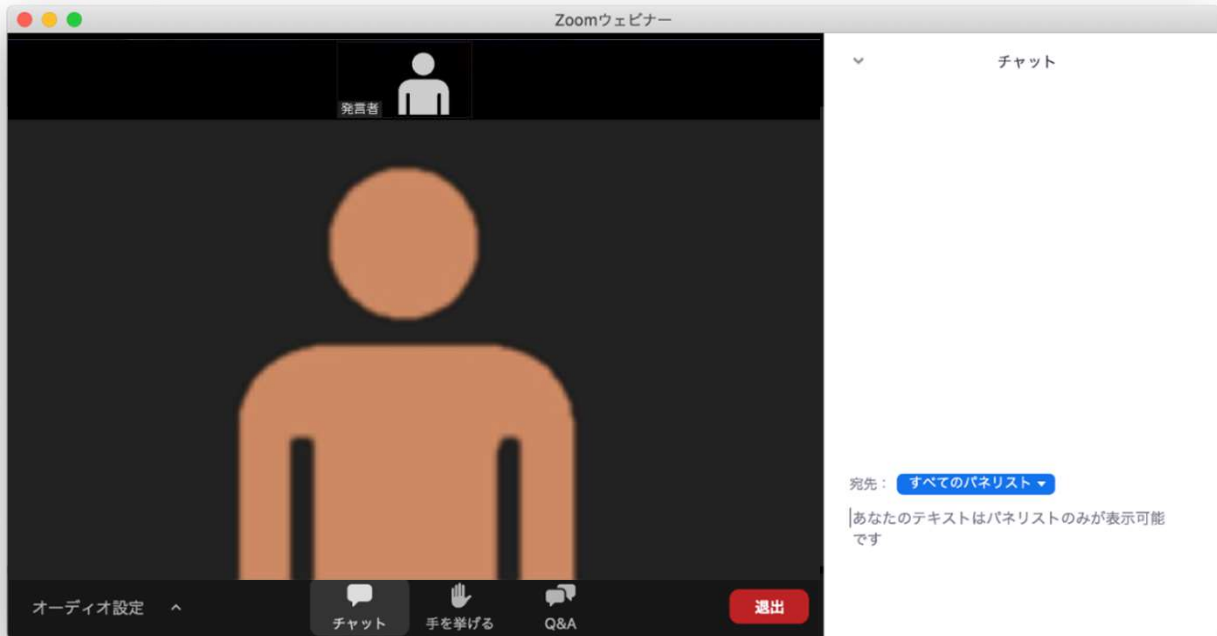


- ③ ホストがウェビナーを開始するまでお待ちいただく場合があります。



- ④ Zoomが起動し、視聴が可能になります。
Zoom を起動する際、氏名やメールアドレスの入力を求められた場合は
参加申し込みフォームに登録した内容と同じものをご入力ください。

入室時画面



〈スマートフォン・タブレットの場合〉

- ① Zoom起動画面が開きますので「氏名」「メールアドレス」を入力をしてください。



※参加登録時と同じ氏名（フルネーム）、メールアドレスをご入力ください。


- ② Zoomアプリで表示される「インターネットを使用した通話」をクリックします。

- ③ ホストがウェビナーを開始するまでお待ちいただく場合があります。



④ Zoomが起動し、視聴が可能になります。

入室時画面



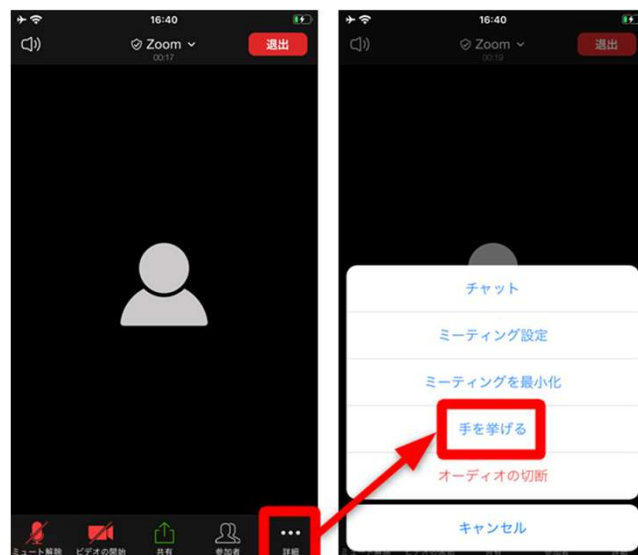
2. 質問について

〈手挙げによる質問〉

- ① 画面下部の「手を挙げる」ボタンを押してください。
(PC)




(スマートフォン・タブレット)



- ② ホストがトークを許可しますので、マイクをオンにして質問してください。



マークが「」となっているのが「オフ」の状態です。

時間に限りがございますので、質問は出来るだけ簡潔にお願いします。

V セルフトレーニング問題

- ① 各講演には「セルフトレーニング問題(設問)」が設けられています。全ての設問に正解すると出席証明書がダウンロードできます。

座長:塩野 知志 先生(山形県立中央病院呼吸器外科)

演者:佐藤 寿彦 先生(福岡大学医学部呼吸器・乳腺内分泌・小児外科)

13:30-15:00
治療1

座長:井上 純人 先生(山形大学医学部内科学第一講座)

7. クライオセラピー
坂 英雄 先生(松波総合病院 呼吸器内科)

セルフトレーニング問題 設問1 設問2

8. 気管支サーモプラスティ
馬場 智尚 先生(神奈川県立循環器呼吸器病センター 呼吸器内科)

セルフトレーニング問題 設問1 設問2

9. 肺癌に対する光線力学的治療(Photodynamic therapy: PDT)
白田 実男 先生(日本医科大学大学院医学研究科呼吸器外科学分野)

セルフトレーニング問題 設問1 設問2

15:00-16:00
治療2

座長:澁谷 潔 先生(成田赤十字病院 呼吸器外科)

10. 気管支充填術(EWS)
佐久川 亮 先生(岡山赤十字病院 呼吸器内科)

セルフトレーニング問題 設問1 設問2

11. 気道ステントのカスタマイズと留置の工夫 一より良いフィッティングを目指して—
宮澤 秀樹 先生(富山県立中央病院 呼吸器外科)

セルフトレーニング問題 設問1 設問2

閉会の辞および次期会長挨拶

出席証明書は全ての講演終了後、全ての設問に正解するとダウンロードできます。

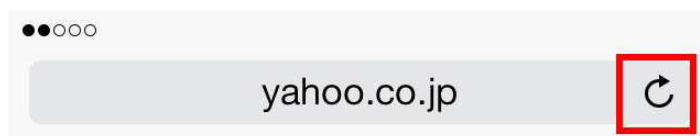
出席証明書
ダウンロード

※ご回答された後に、ブラウザをリロードして下さい。

第28回日本呼吸器内視鏡学会気管支鏡専門医大会

※回答された後に必ずブラウザをリロードして下さい。

- ・Windowsの場合「Ctrl + F5」キーを押す
- ・Macintoshの場合「Command + R」キーを押す
- ・スマートフォン・タブレットの場合 ブラウザ上部の更新ボタンを押す



VI その他 留意事項

1. 視聴環境について

- ・インターネット接続環境の良い状態（有線LANなど）や電源の確保をしてください。
- ・スマートフォン等で視聴される場合は、パケット通信量にはご注意ください。
- ・OSやブラウザ、アプリは最新版をご利用ください。

※安定した視聴のためにPCでの視聴を推奨します。

2. 受信映像・資料の取り扱いについて

受信映像や発表資料の保存（画面キャプチャを含む）、録音、再配布は禁止となっております。