

第62回日本消化器がん検診学会総会

代議員会

開催日時:2023年6月30日(金) 12:20~13:20
会場:仙台国際センター展示棟 会議室1・2(第3会場)

参加方法:
現地会場または総会HP参加登録マイページ内zoomより




Zoomとは、パソコンやスマートフォン、タブレットを使って、セミナーやミーティングをオンラインで開催する為のWEB会議システムです。
※各端末のバージョン等を最新の状態にしてご参加ください。

はじめに

事前にご準備ください

- パソコン
- マイク／スピーカー
 - ※ヘッドセットマイク推奨
- インターネット回線
 - ※有線接続推奨
- zoomアプリ



Zoomのインストール

収録時にご利用予定の端末に Zoomの アプリケーションを事前にインストールしてください。

Zoomアプリをダウンロード(1)

[公式ホームページ \(https://zoom.us/\)](https://zoom.us/) で配布されているインストーラをダウンロードします。

ホーム画面下部の「ミーティングクライアント」をクリックします。

概要	ダウンロード	営業担当	サポート	言語
Zoomブログ お客様の声 弊社のチーム Zoomが選ばれる理由 製品の特長 採用情報 インテグレーション パートナー 投資企業 プレス メディアキット How to Video	ミーティングクライアント Zoom Roomsクライアント ブラウザ拡張機能 Outlook プラグイン Lync プラグイン iPhone/iPad アプリ Androidアプリ	1.888.799.5926 セールスへの問い合わせ プランと価格 デモリクエスト ウェビナーとイベントリスト	Zoomをテストする アカウントページ サポートセンター ライブトレーニング フィードバック お問い合わせ アクセシビリティ プライバシーとセキュリティ	日本語 ▾ w in t v f

Copyright ©2020 Zoom Video Communications, Inc. All rights reserved. 「プライバシーおよび法務ポリシー」 | 広告について

II

Zoomアプリをダウンロード(2)

「ミーティング用Zoomクライアント」からダウンロードをしてください。



※必ず最新版をご利用ください

III

Zoomアプリをインストール

ダウンロードしたインストーラーを起動すると、インストールが始まります。



IV

Zoomアプリを起動

インストールが無事完了すると、アプリが起動します。



FIN

アプリが起動出来れば準備完了です

※すでにインストール済みの方は、バージョンを最新版にアップデートしてください

オンライン入室方法

●WEB視聴者入室方法

① 総会HP内参加登録ページより
参加登録ボタンをクリック

HOME | 参加者へのご案内

会長挨拶 | 参加登録

開催概要

参加者へのご案内

参加登録

1.参加者へのご案内

本総会は、新型コロナウイルス感染症（COVID-19）の拡散状況を踏まえ、ハイブリッド形式（現地+LIVE配信）にて開催いたします（一部を除き後日のオンデマンド配信がございます）。

現地での開催につきましては会場（仙台国際センター展示棟）の施設利用ガイドラインでの感染対策を厳守いたします。現地参加の皆様におかれましては、会場内ではマスクの着用をお願いする場合がございますので、ご協力くださいますようお願い申し上げます。

2.参加登録

下記参加登録ボタンより事前に参加登録を行ってください。

参加登録期間 2023年4月17日（月）17:00～9月30日（土）正午 ※オンデマンド配信終了まで
オンデマンド配信期間 2023年7月14日（金）正午～9月30日（土）正午 ※一部セッションを除く

参加区分（会費・年会費）	参加費
最終	15,000円
最終以外	10,000円
研修費第1	10,000円
研修費第2	無料

※1研修費は在籍証明書を参加登録時にアップロードをしてください。
※2医学部学生は学生証のコピーを参加登録時にアップロードをしてください。
本総会では、現地の参加登録は行いません。参加ご希望の方は、参加方法（現地参加+LIVE配信）を問わず

② メールアドレスを登録し、
参加登録を行ってください

第62回日本消化器がん検診学会総会 参加登録

【参加登録完了までの流れ】

- この画面のフォームからメールアドレスをご登録ください。システムより自動返信メールが送信されます。
- 届いたメール内に記載のURLより所定の登録事項を入力ください。マイページへのログインIDが発行されます。
- マイページにて参加費をお支払いいただくまで参加登録が完了いたします。無料区分の場合でも、マイページ内支払い画面にて登録を完了してください。

【Gmailをご利用の方へ】セキュリティレベルの引き上げに伴い、メールの送信ができないケースがある場合がございます。このメールアドレスをお持ちの場合は、Gmail以外のメールアドレスでお試ください。

メールアドレス

例:mail@mail.mail

メールアドレス登録

マイページにログイン（各種お支払い・ライブ/オンデマンド視聴などはこちらから）

※ログイン用IDは所定事項の登録が完了すると発行されます（自動返信メール内に記載）
※マイページ内では、参加費などお支払い、会員内検索、各種ダウンロード（会場受付提示用QRコード・参加証明書・領収書）、ライブ/オンデマンド配信視聴などが可能です。

ID（02から始まる6桁の数字）

629999

パスワード（参加登録でご登録いただいた文字列）

.....

ログイン状態を保ったままにする 入力中のパスワードを再入力する
※複数人が利用する機材からログインする場合は「ログイン状態を保ったままにする」にチェックしないでください

ログイン

ID/パスワードがわからなくなってしまった場合にはこちらをクリックしてください

③ 参加登録完了後送付の
IDとパスワードを入力し
ログインをしてください

オンライン入室方法

④マイページログイン後、代議員会のボタンをクリックします。

第62回日本消化器がん検診学会総会

ログアウト

トップページ

テスト動画
ライブオンデマンド配信が視聴できるかの確認用

アカウント状況
ダウンロード (参加証明書・領収書)
追加のお支払い
登録内容の確認/修正

代議員会WEB参加(準備中)
※代議員会用パスワード必要

代議員会

準備中

第62回日本消化器がん検診学会総会 マイページ

参加登録完了済みです。
現地参加の際は、**現地ネームカード引換用QRコード**をご持参いただきますようお願い申し上げます。

現在、マイページ内では、
•登録内容の確認/修正
•参加費など各種お支払い
•(参加登録完了後) 現地ネームカード引換用QRコード・領収書のダウンロードが可能です。画面左メニューより選択してください。その他の機能については裏表まで今しばらくお待ちください。
※共有パソコンをご利用の場合、マイページ利用終了の際には、画面右上からログアウトしていただきますようお願いいたします。

お問合せ先
第62回日本消化器がん検診学会総会 運営事務局
株式会社東北其立
〒982-0001 宮城県仙台市太白区八本松2-10-11
TEL: 022-246-2591 FAX: 022-399-7749
E-mail: jgcs52@tohoku-kyoritz.co.jp

⑤パスワードを入力後、「代議員会ページを開く」を押してzoomを開きます。

第62回日本消化器がん検診学会総会

ログアウト

トップページ

テスト動画
ライブオンデマンド配信が視聴できるかの確認用

アカウント状況
ダウンロード (参加証明書・領収書)
追加のお支払い
登録内容の確認/修正

代議員会WEB参加(準備中)
※代議員会用パスワード必要

代議員会

ライブ・オンデマンド
※準備中

代議員会 WEB参加
※代議員会にWEB参加する方向けのページです。
※準備中です

代議員会用パスワードが必要です (参加登録時にご登録いただいたマイページログイン用パスワードではありません)
※代議員の皆様には、代議員会資料やWEB参加用パスワードなどを5月後半に発送予定です。6月になってもお手元に届かない場合はお問合せください。

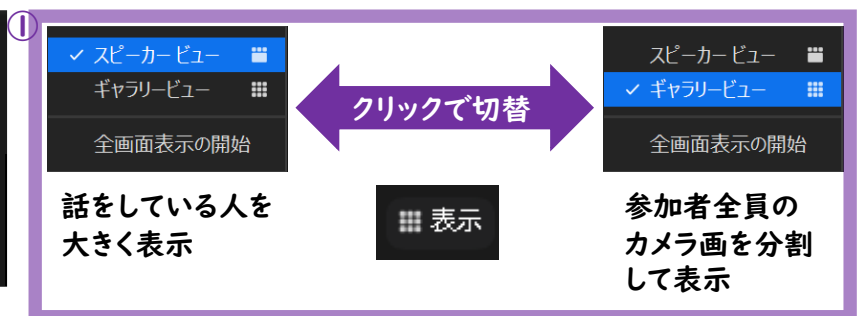
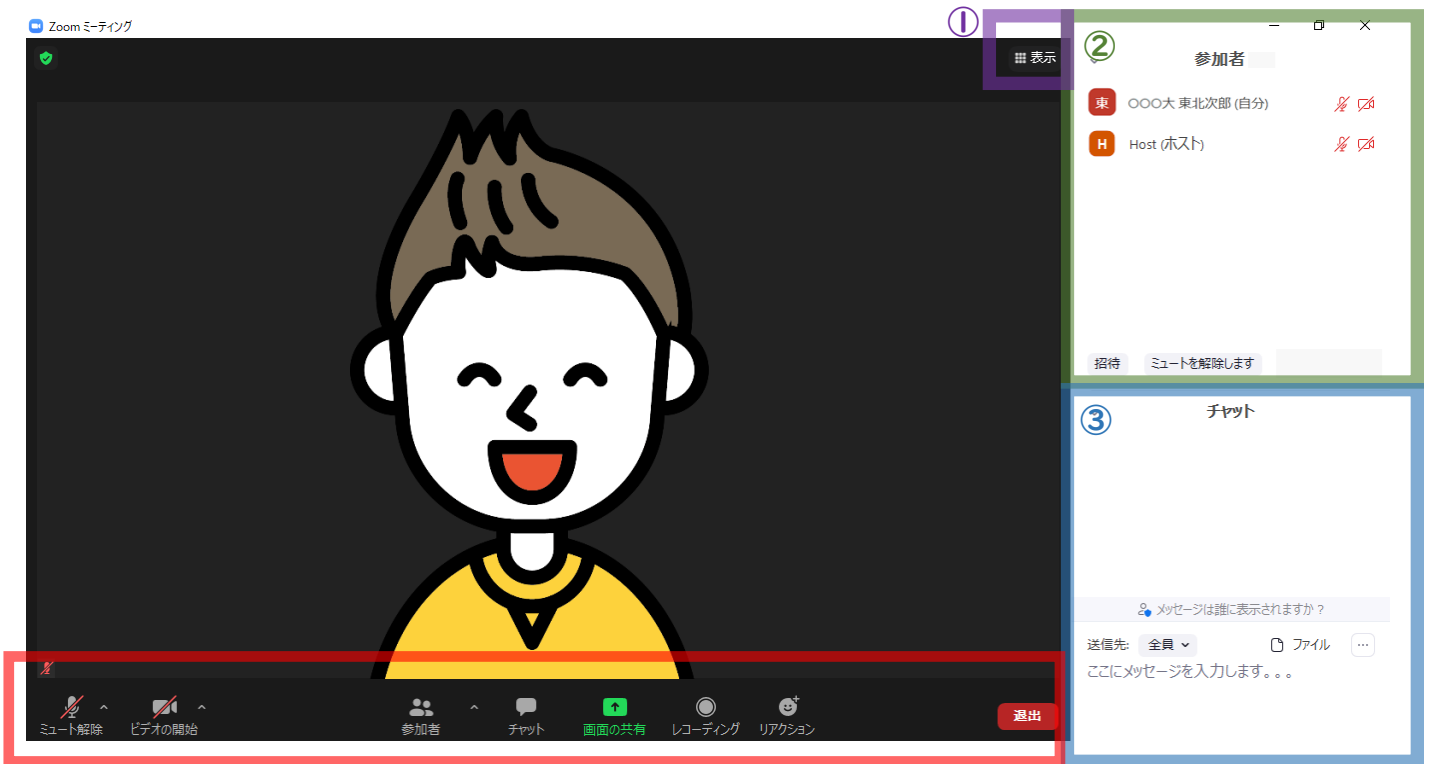
代議員会用パスワードをこちらに入力し、「代議員会ページを開く」ボタンを押してください

代議員会ページを開く

※パスワードは代議員会開催案内状内に記載しております

⑥開いたzoomのダイアログに氏名・メールアドレスを入力し接続となります。

Zoom操作方法



画面の共有 データを共有する際に使用します②

リアクション 今回使用する事はありません

退出 Zoomを終了する際に使用します

レコーディング 今回使用する事はありません

Q&A 質問の際に入力します


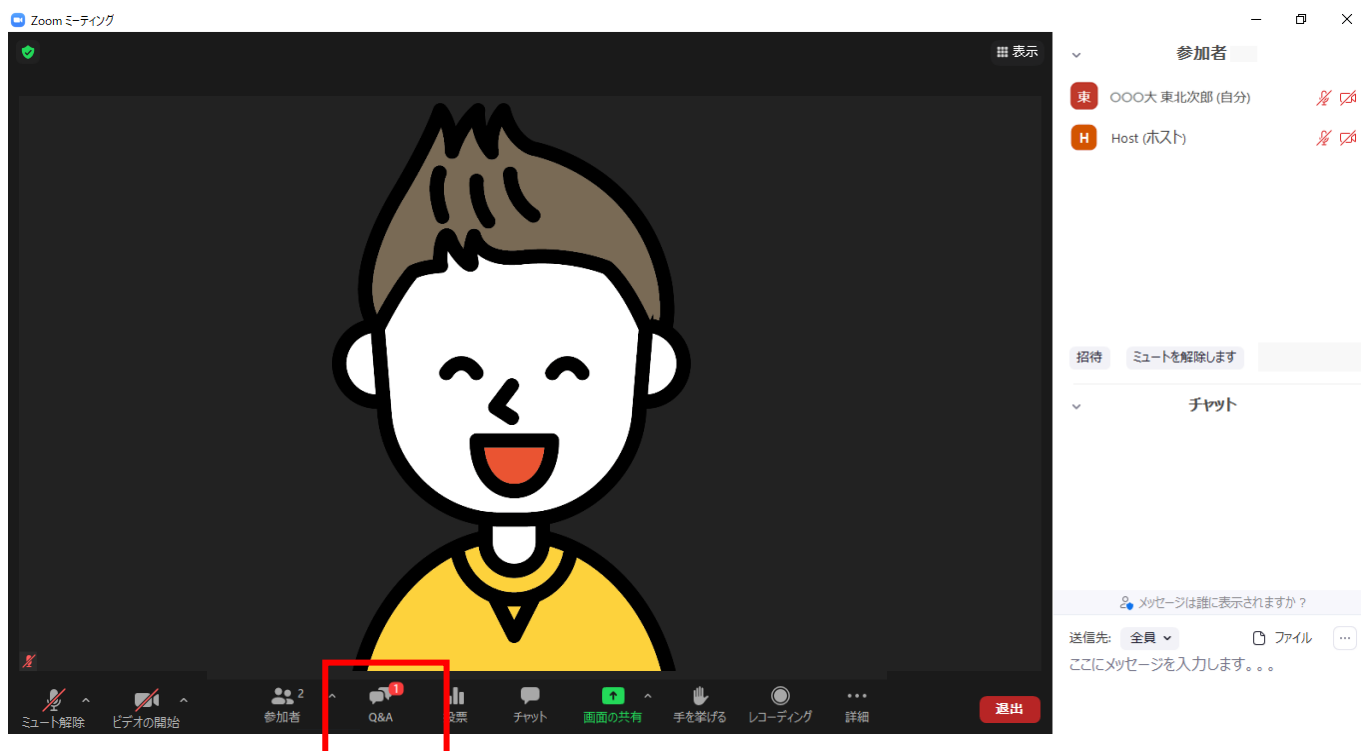
② **参加者** 現在参加をしている人を表示します。ここでご自身の名前の変更が可能です。

③ **チャット** 今回は使用する事はありません

Zoom操作方法

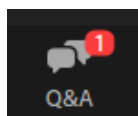
質疑について

質問は「Q&A」を使用します。



クリックするとQ&Aが開き、質問を確認できます。
再度クリックすると閉じます。

① 「Q&A」をクリックします。



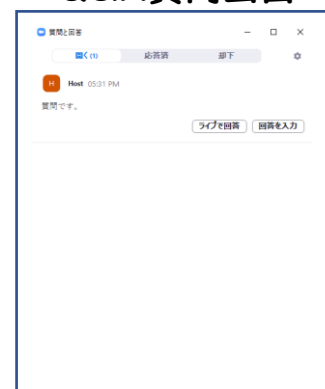
未読の質問があると、左記のように表示されます

② 質問は入力をして送信してください。

※質問を入力する際は必ず

「氏名・所属先・メールアドレス」を記入してください。

Q&A質問画面



回答は口頭でお答えください。

※質問内容は役割者以外は確認できません。

留意事項・注意点

接続環境・機器について

- ・インターネットは接続環境の良い状態（有線LANなど）、電源の確保をして接続ください。
- ・OSやブラウザ、アプリは最新版をご利用ください。
- ・クリアな音質のためにヘッドセットマイク、イヤホンの使用を推奨いたします。
- ・動画音声の再生などは、予めZoomで事前に動作確認を行ってください。

マイクON・OFFについて

- ・現地会場では、会場に設置のマイクをご使用ください。Zoomでの音声は使用できませんので、質問はQ&Aまたはチャットでお願い致します。

時間管理について

- ・Zoomでは時計表示がございませんので、各自時間をご確認の上、ご自身で時間管理をお願いいたします。